

Zeichnen und Malen/ ab 9 Jahren

## aus geometrischen Formen entsteht ein Bild


Ein abstraktes Bild nach Kandinsky malen.

*Wer ist Kandinsky?* Wassily Kandinsky (1866 - 1944)

war ein russischer Maler, Grafiker und Kunsttheoretiker, der auch in Deutschland und Frankreich lebte und wirkte. Er war ein Künstler des Expressionismus und einer der Wegbereiter der abstrakten Kunst.




Komposition X, 1939, Kunstsammlung Nordrhein-Westfalen, Düsseldorf



Komposition VIII, 1923, Solomon R. Guggenheim Museum, New York


**Du benötigst:** Papierformat deiner Wahl, Buntstifte, Wachsmaler und/oder Wasserfarben



**Schritt 1 /  
Vorzeichnung mit Bleistift**

**Untersuche die Bilder von Kandinsky!  
Siehst du die Kreise, Bögen, Rauten,  
Dreiecke, Quadrate, Vierecke, Linien,  
oder Punkte?**

**Zeichne verschiedene Formen  
nebeneinander und übereinander!**



**Schritt 2 /  
Kolorieren mit Farben deiner Wahl**

**Jetzt male die gekreuzten und sich  
überlappenden Flächen aus.**

**Je sauberer du ausmalst, desto  
schöner wird dein Ergebnis.**

**Viel Spaß!**

Wenn du tolle Bilder gemalt hast, stelle sie doch einfach auf auf Instagram „atriumjugendkunstschule“.