

T-SHIRT UPCYCLING

Projekt 1: Untersetzer

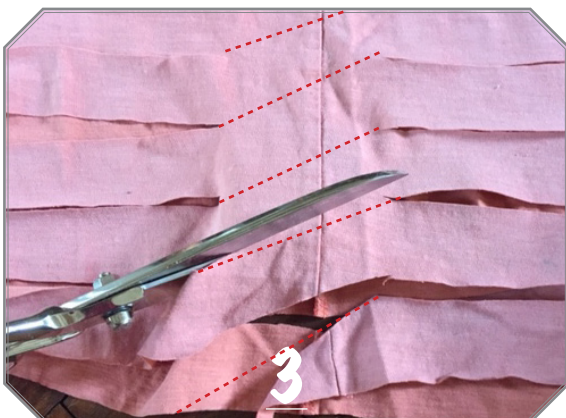

Altersempfehlung
ab 10 Jahren


Die Idee:

Bestimmt hast Du in Deinem Schrank einige alte T-Shirts, die Dir nicht mehr passen. STOP, nicht wegschmeißen! Du kannst mit den beiden Upcycling Tutorials der Jugendkunstschule Atrium was tolles Neues daraus entstehen lassen. Das ist nicht schwer, du brauchst kaum etwas dafür und es macht wirklich Spaß!

Benötigtes Material:

- Drei alte T-Shirts
- Schere
- Heißkleber oder Nähzeug





Anleitung:

Bild 1: Schneide ein T-Shirt unterhalb der Ärmel gerade ab.

Bild 2: Schneide nun das Stoffstück von der einen Seitennaht zur anderen ein. Die Streifen sollten ungefähr 4 cm breit sein und Du schneidest das Stoffstück nicht ganz durch, sondern lässt ein Stück Abstand zur gegenüberliegenden Naht.

Bild 3: Dieses „Abstandsstück“ legst Du jetzt nach oben und schneidest immer schräg von einer Ecke zur anderen.

Bild 4: Jetzt hast Du das benötigte Material hergestellt: Wenn Du drei T-Shirts auf diese Art zerschneidest, erhältst Du drei lange Stoffstreifen!

Bild 5: Verknote die Streifen an einer Seite miteinander und dann beginnst Du zu flechten. TIPP: Am besten befestigst Du den Anfang an einer Türklinke und bittest jemanden, Dir beim Sortieren der Streifen zu helfen. Die Schnur wird wirklich superlang und wenn man vorne flechtet, verheddern sich hinten natürlich die Streifen...Wir haben also zu zweit geflochten, einer vorne und einer hat hinten mitgemacht.

Bild 6: Tadaaaa...:Aus drei alten Kinder T-Shirts ist diese schöne Flechtschnur von fast 7 m Länge entstanden!!! Daraus kannst Du natürlich alles Mögliche machen: Vielleicht mehrere schöne Gürtel, ein Springseil, Taschenhenkel oder einen Untersetzer.

Bild 7: Wir rollen die Schnur auf zu einer Schnecke und befestigen alle paar Zentimeter einen Tropfen Heißkleber. Wer lieber näht, kann auch alle paar Zentimeter mit ein paar Stichen nähen.

Bild 8: FERTIG!!!



Bitte zeigt uns Euer Projekt!
Instagram „atriumjugendkunstschule“

ATRIUM
 BERLIN-REINICKENDORF | ... eine ART-Schule